

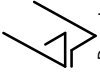
GEOMETRIA DESCRIPTIVA

Nº:

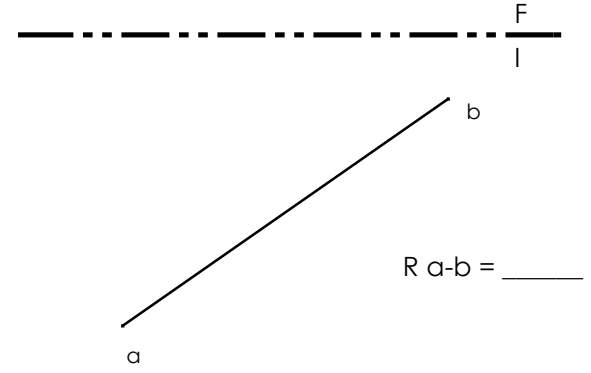
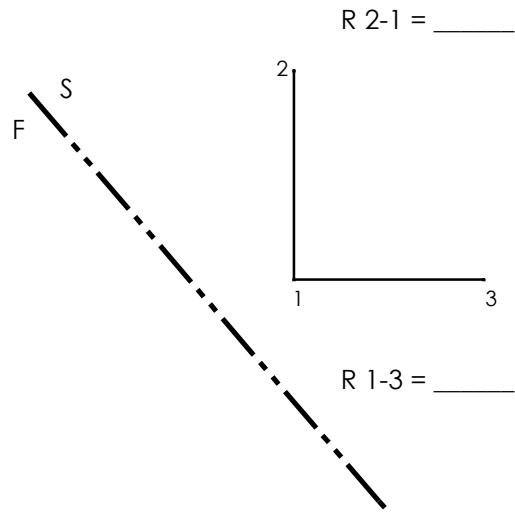
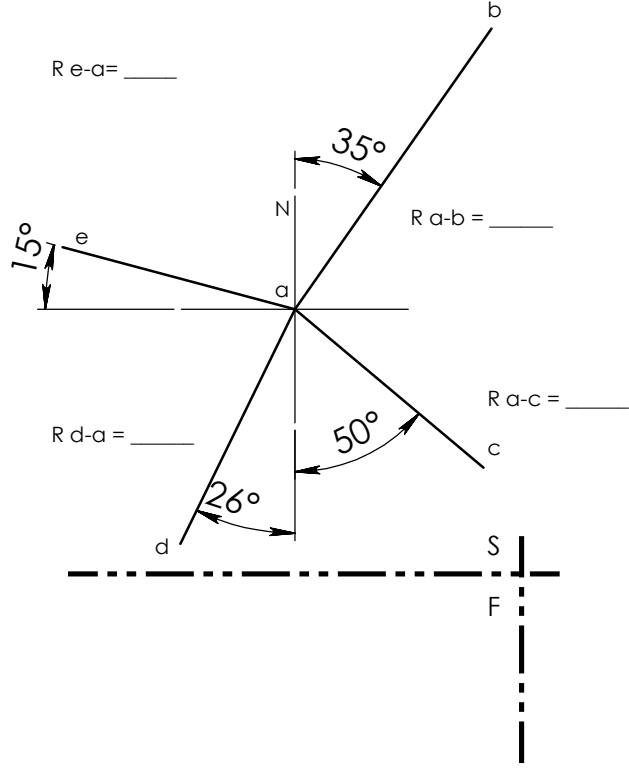
Nombre:

Cód:

Fecha:



Docente:
German E. Vargas



GEOMETRIA DESCRIPTIVA		Nº:
Nombre:	Cód:	Fecha:



Docente:
German E. Vargas

--

--

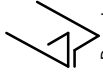
GEOMETRIA DESCRIPTIVA

Nº:

Nombre:

Cód:

Fecha:



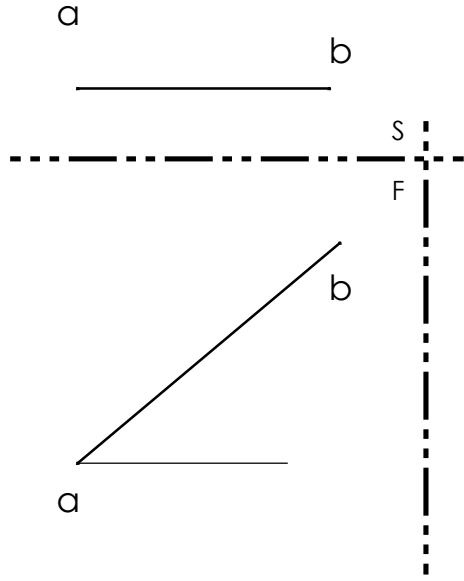
Docente:
German E. Vargas

Clasificación: _____

R a-b = _____

P a-b = _____

L.R. = _____

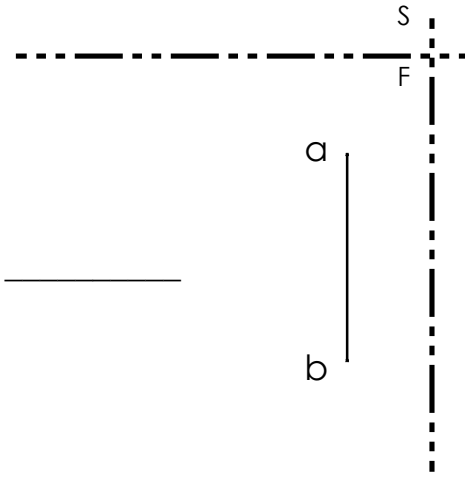


Clasificación: _____

R b-a = _____

P b-a = _____

L.R. = _____

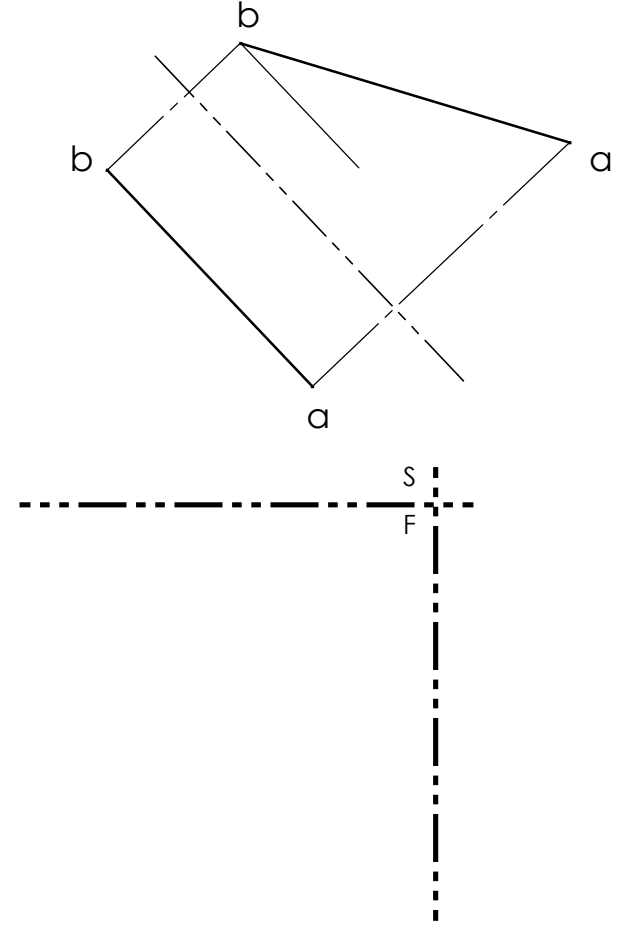


Clasificación: _____

R a-b = _____

P a-b = _____

L.R. = _____



GEOMETRIA DESCRIPTIVA

Nº:

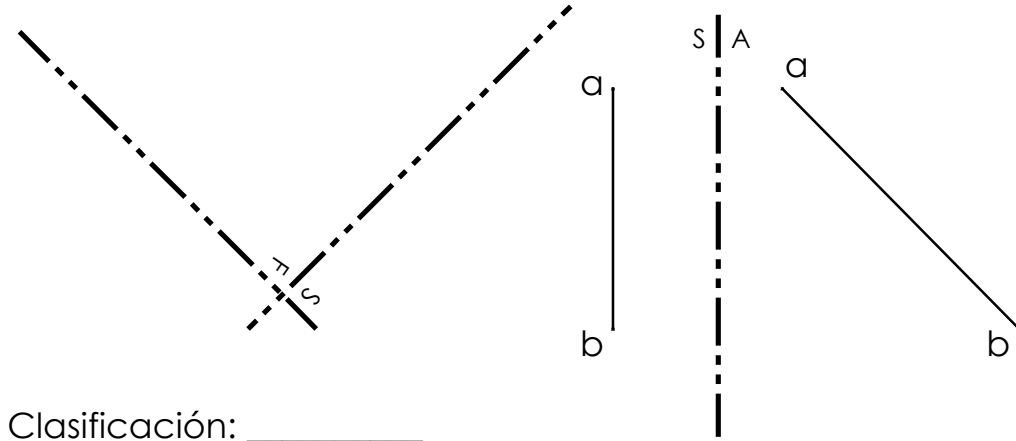
Fecha:

Cód:

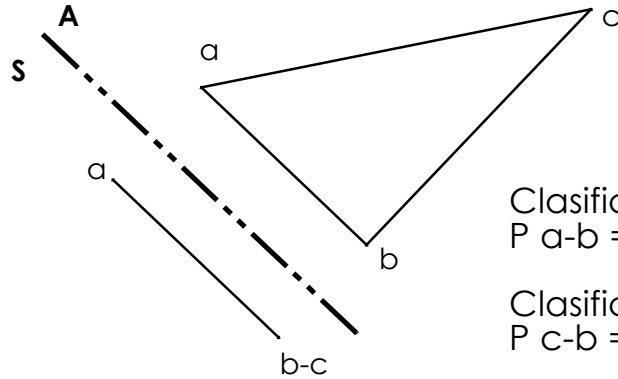
Nombre:



Docente:
German E. Vargas



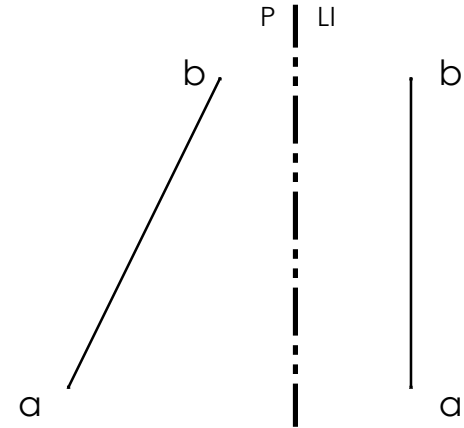
Clasificación: _____
R a-b = _____
P a-b = _____
L.R: = _____



Clasificación: _____
P a-b = _____

Clasificación: _____
P c-b = _____

Clasificación: _____
P c-a = _____



Clasificación: _____
R b-a = _____
P b-a = _____
L.R: = _____

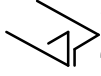
GEOMETRIA DESCRIPTIVA

Nº:

Nombre:

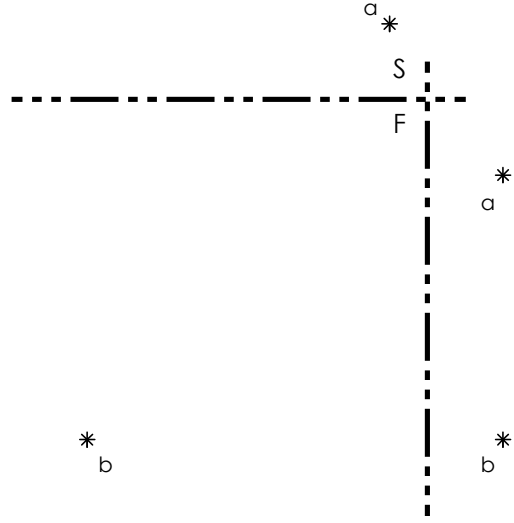
Cód:

Fecha:



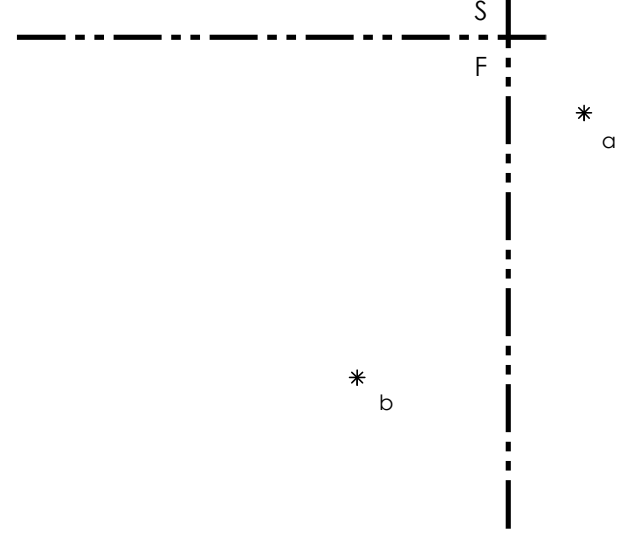
Docente:
German E. Vargas

Línea	Rumbo	Pend	L.R.	Clasificación
a-b				



Línea	Rumbo	Pend	L.R.	Clasificación
b - a				

a igual ancho de b
b 3 cm atrás de a



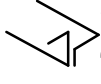
GEOMETRIA DESCRIPTIVA

Nº:

Nombre:

Cód:

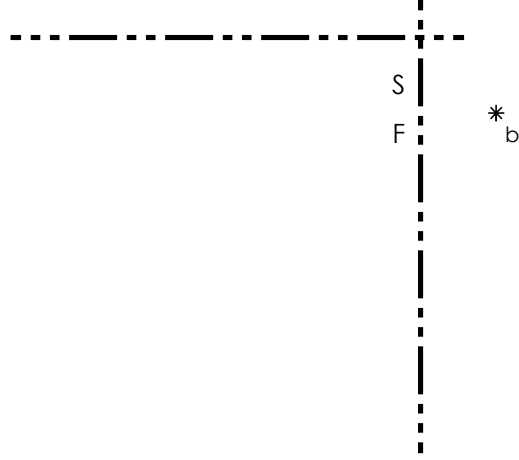
Fecha:



Docente:
German E. Vargas

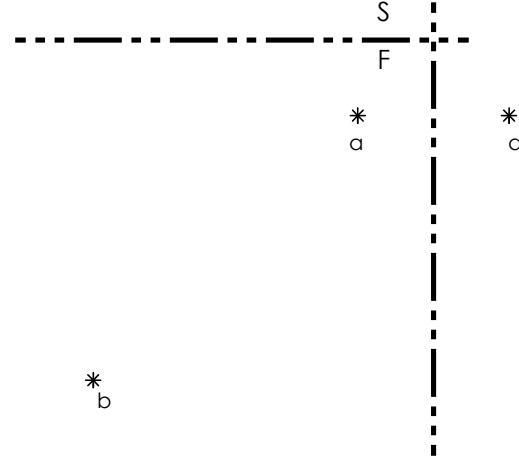
Línea	Rumbo	Pend	L.R.	Clasificación
a-b				

b 3cm der. de a
b 3 cm arriba de a



*
a

Línea	Rumbo	Pend	L.R.	Clasificación
a-b				



*
b

*
a

*
a

b*

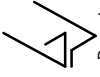
GEOMETRIA DESCRIPTIVA

Nº:

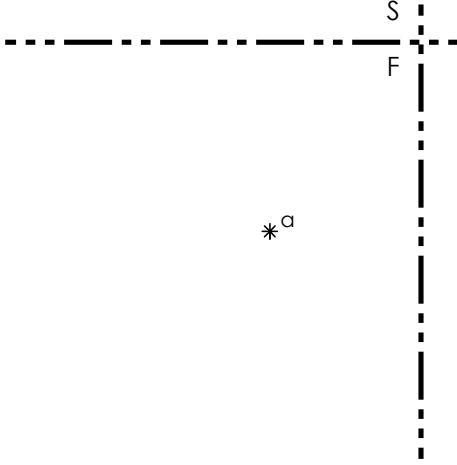
Nombre:

Cód:

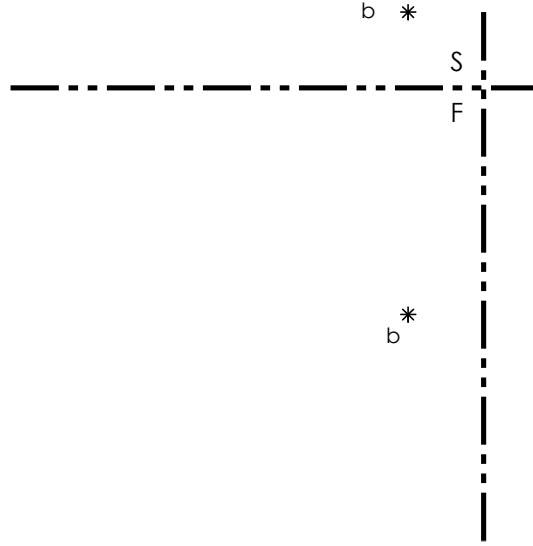
Fecha:



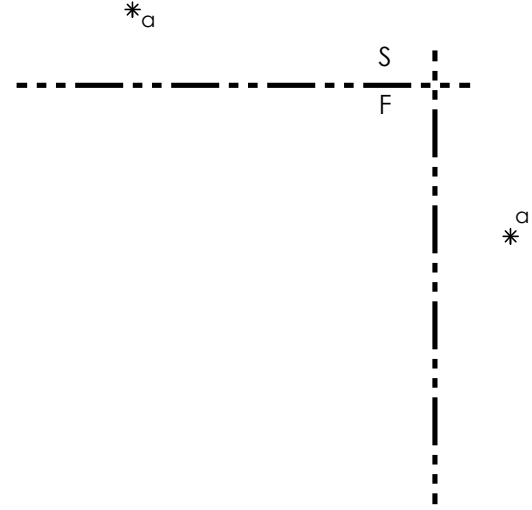
Docente:
German E. Vargas



Línea	Rumb	Pend	L.R.	Clasificación
b-a	Sur	0°	3	



Línea	Rumb	Pend	L.R.	Clasificación
b-a	W	0°	4	



Línea	Rumbo	Pend	L.R.	Clasificación
a-b	60°NE	0°	3.5	

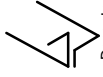
GEOMETRIA DESCRIPTIVA

Nº:

Nombre:

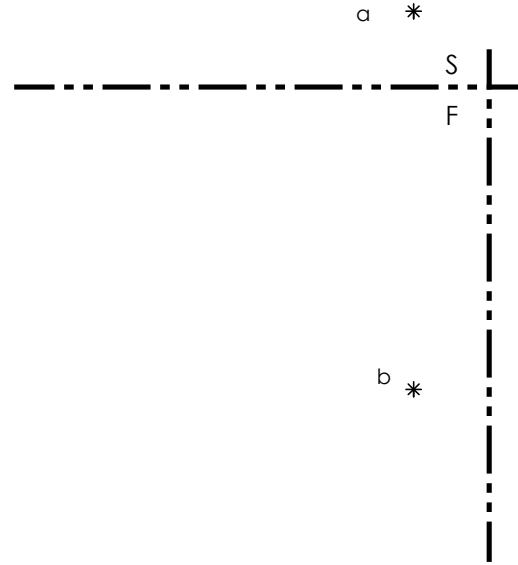
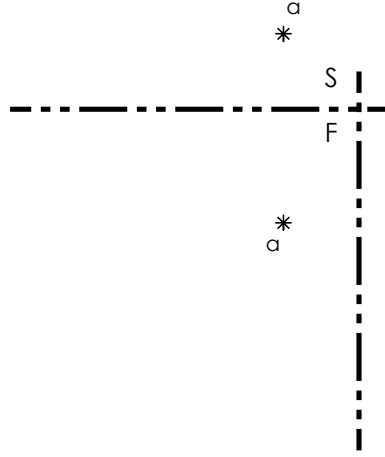
Cód:

Fecha:

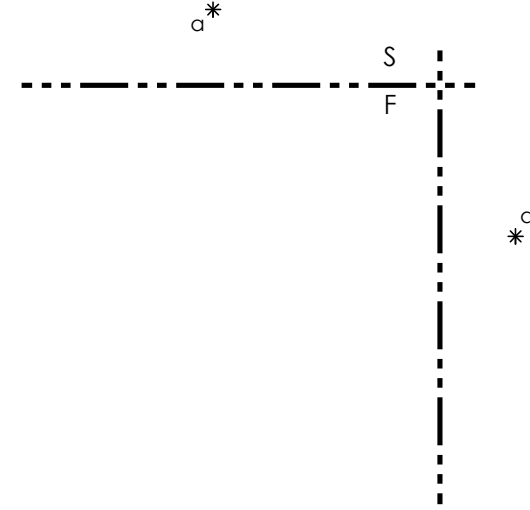


Docente:
German E. Vargas

Línea	Rumb	Pend	L.R.	Clasificación
b-a	Este	50° (+)	3,5	

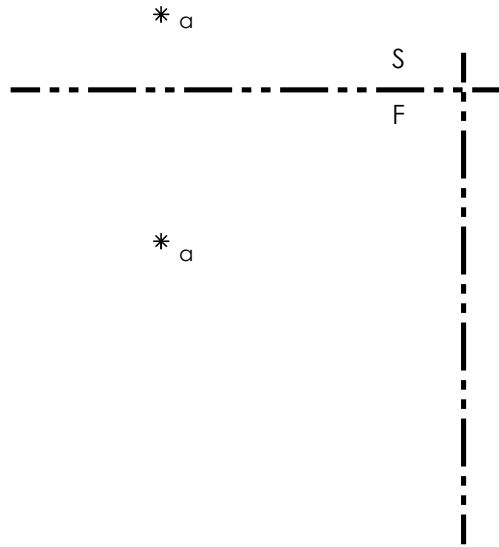


Línea	Rumbo	Pend	L.R.	Clasificación
b-a	S	40°(+)	4	

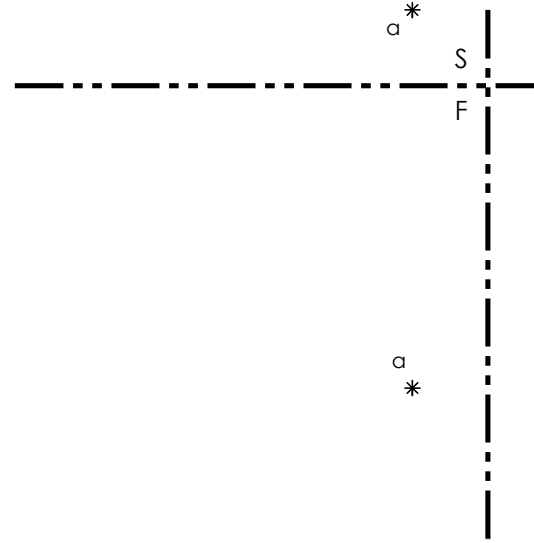


Línea	Rumbo	Pend	L.R.	Clasificación
a-b		90°(-)	3.5	

GEOMETRIA DESCRIPTIVA	Nº:	Docente: German E. Vargas	
		Nombre:	Fecha:
	Cód:		



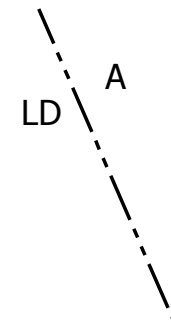

Línea	Rumbo	Pend	L.R.	Clasificación
a-b	45°NE	30°(-)	4	



Línea	Rumb	Pend	L.R.	Clasificación
a-b	60°NW	60°(+)	3	

a - b	30° NW	50 ~ (-)	3.5	
a - c	Norte	100% (-)	3.5	
d - b	Este	40 °(-)	3	
a - e		%		
c - e	60° NE	%		

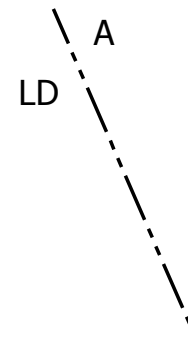

* a



* a

a - b	30° NW	50 ° (-)	3.5	
a - c	Norte	100% (-)	3.5	
d - b	Este	40 ° (-)	3	
a - e		%		
c - e	60° NE	%		

* a



* a